**Euro/US-$** 1,3040

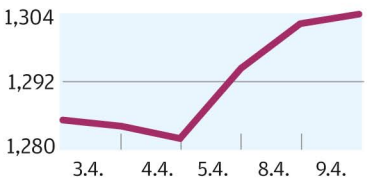


**Euro/Yen** 128,92

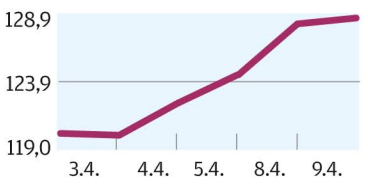


**Rohstoffe**

| | | | |
|---|---|---|---|
| Brent-Öl | ↘ | -4,01% | 104,69 |
| Gold | ↗ | 0,14% | 1577,25 |
| Silber | ↘ | -0,07% | 27,25 |
| Weizen | ↘ | -0,77% | 706,00 |
| Zucker | ↘ | -0,28% | 17,64 |

Alle Werte Stand 16:30

**Euro/sFr** 1,2200

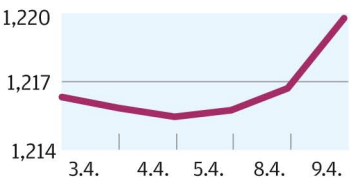


**Euribor** 0,211
3 Monate in %

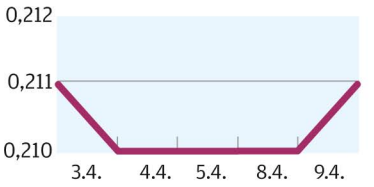


**EDELSTEINE** Diamanten bleiben beliebt, auch wenn mit dem Börsenaufschwung ihre Wertsicherungsfunktion zurückgeht

# Hoher Wert auf kleinem Raum

**Die Preise für Diamanten haben sich in den vergangenen 50 Jahren mehr als verzehnfacht. Wer nun kauft, zahlt viel, darf aber von weiteren Wertsteigerungen ausgehen.**

In den 1960er-Jahren kostete ein lupenreiner Einkaräter beim Großhändler rund 2700 US-$, heute sind es laut dem Tiroler Diamantenhändler Alpinadiamonds 29.000 $. „Diamanten werden schon wegen der natürlichen Knappheit immer ein stabiles Investment bleiben", sagt Alpinadiamonds-Geschäftsführer Michael Kobliha zum WirtschaftsBlatt. Größere Preisschwankungen in den vergangenen Jahren seien unter anderem auf Änderungen bei der Marktaufteilung zurückzuführen. „Der Markt ist nun nachfrageorientierter", sagt Kobliha. Gemeint ist damit der Verlust von Marktanteilen des einstigen Monopolisten De Beers, der statt einst 80 Prozent nun knapp 40 Prozent der Förderung bestreitet.

De Beers wurde lange Zeit dafür kritisiert, die Preise künstlich hochzuhalten. Nun teilt man sich den Markt mit wenigen anderen Konzernen wie Alrosa, Rio Tinto und BHP Billiton. Auch in dieser Oligopolsituation gilt die Preisbildung nicht als gänzlich nachfragegetrieben. Das ließ Ulrich Freiesleben, Geschäftsführer der Diamantenplattform Diamondax, im Gespräch durchklingen. Per Lagerhaltung die Preise zu gestalten falle jedenfalls den fünf großen Minenunternehmen leichter als den zahlreichen Händlern. Bei denen gelte traditionell die Devise „Never sit on your Stocks".

Die Preise für Diamanten sind seit einem Dreivierteljahr relativ stabil. Im Rapaport-Index liegt der durchschnittliche Wert der Einkaräter bei rund 8320 $. Von den Spitzen 2008 mit knapp unter 9000 $ und 2011 mit über 11.100 $ ist man weit entfernt.

## Hohe Nebenkosten

Zu Anlagezwecken sind Diamanten lediglich auf lange Sicht geeignet. Allein die Handlingkosten (Recherche, wo es Steine gibt, Zertifizierung, qualitative Beurteilung, Zollformalitäten) müssen erst einmal verdient werden. Laut Freiesleben kann man von einem durchschnittlichen Aufschlag von zehn Prozent ausgehen. Es eignen sich daher auch nur Diamanten zur Anlage, die noch nicht in die arbeitsintensive Schmuckverarbeitung gelangt sind.

Dennoch sorgt der Schmucksektor vor allem wegen des Booms in den Schwellenländern für Verknappungen. In China hat sich etwa die Tradition etabliert, zur Verlobung oder Hochzeit einen Diamantring zu verschenken, dessen Wert drei Netto-Monatsgehälter betragen sollte, geht aus der Homepage von Diamondax hervor. Gleichzeitig ist keine größere Minenentdeckung in Sicht, die Ausbeutung größerer Vorkommen liege 15 bis 20 Jahre zurück.

Auch Alpinadiamonds-Chef Kobliha verwies im Gespräch auf eine vormals ertragreiche Rio-Tinto-Mine, die 2018 geschlossen werden sollte. Das Faszinierende an Investmentdiamanten sei, dass, „ein hoher Wert auf so kleinen Raum passt".

EDITH LACKNER
edith.lackner@wirtschaftsblatt.at

EPA/Di Nolfi, beigestellt



**Diamanten** haben eine glänzende Zukunft

**RAPAPORT INDEX**

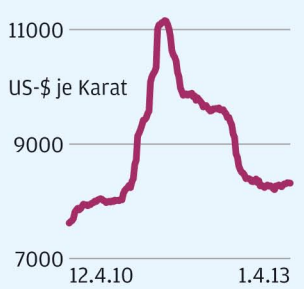


smallCharts for Bloomberg

**NACHGEFRAGT**

**Ulrich Freiesleben,**
Chef Diamondax

## „Die Liquidität am Markt ist sehr eng"

**WirtschaftsBlatt:** *Herr Freiesleben, Sie sehen lupenreine Diamanten als unterbewertet. Wie lässt sich das erkennen?*
**Ulrich Freiesleben:** Preise bei kommerziellen Qualitäten – dem günstigeren Segment – sind seit Ende des Vorjahres um zehn Prozent gestiegen. Das ist ein gutes Zeichen für die lupenreinen. In der Regel steigen die günstigeren zuerst, dann folgen die hohen Qualitäten.

*Warum stieg die Nachfrage an günstigeren Diamanten?*
Wenn Sie aus der Sicht eines Händlers denken, dann bekommen Sie vielleicht drei Einkaräter mit Einschluss für einen lupenreinen Diamanten. Da kaufen Sie die Qualitäten, die Sie schneller absetzen können, beziehungsweise mit denen Sie Ihre Produktionskapazitäten ausweiten können.

*Wie steht es mit der Liquidität am Diamantenmarkt?*
Die ist momentan sehr eng. Banken haben ein höheres Sicherheitsbedürfnis. Weltweit versorgen sehr wenige Banken den Diamantenmarkt mit Krediten. In Europa hauptsächlich die ABN Amro und die Antwerp Diamond Bank. Als Direktbezieher sind Sie aber auf Zwischenfinanzierung angewiesen. Vom Rohdiamanten bis zum Verkauf an der Börse müssen Sie drei bis sechs Monate überbrücken.

*Warum gibt es so wenige Finanzierer?*
Es ist ein sehr spezieller Markt mit großen internationalen Verflechtungen, der sehr viel Know-how erfordert. Darüber hinaus sind die Margen auf der ersten Stufe, vom Rohdiamanten zum Schleifer, gering, das Risiko für eine Fehlentwicklung ist hoch.

*Das Interview führte* EDITH LACKNER

## DEVISEN/ROHSTOFFE

### DEVISEN FREIVERKEHR VALUTEN

| ANKAUF | VERKAUF | EIN EURO KOSTET | ANKAUF | VERKAUF |
|---|---|---|---|---|
| 2,2840 | 2,3840 | TUERKISCHE LIRA | 2,1200 | 2,5100 |
| 2,0245 | 2,0955 | TUNESISCHER DINAR | 1,9026 | 2,6000 |
| 292,2000 | 300,2000 | UNGARISCHE FORINT | 289,1000 | 302,1000 |
| 4,0820 | 4,1820 | POLNISCHER ZLOTY | 3,7500 | 4,5200 |
| 1,9465 | 1,9665 | BULGARISCHE LEWA | 1,8970 | 2,0144 |
| 25,3100 | 26,1100 | TSCHECHISCHE KRONE | 24,3700 | 26,8700 |
| 4,3060 | 4,5060 | RUMAENISCHER LEU | 3,9300 | 5,0100 |
| 4,5800 | 4,8600 | ISRAELISCHER SCHEKEL | 3,8768 | 5,8268 |
| 8,6638 | 9,1997 | AEGYPTISCHES PFUND | 7,9300 | 9,2600 |
| 0,3635 | 0,3785 | KUWAITISCHER DINAR | 0,3523 | 0,3893 |
| 1,2400 | 1,2600 | AUSTRALISCHER DOLLAR | 1,2004 | 1,2824 |
| 1,5030 | 1,5730 | NEUSEELAND DOLLAR | 1,3920 | 1,6370 |
| 11,5600 | 11,8600 | SUEDAFR. RAND | 10,6800 | 12,4300 |
| 108,4600 | 112,4800 | KENIA SCHILLING | 95,5200 | 125,5200 |
| 9,9500 | 10,2500 | HONGKONG DOLLAR | 9,3700 | 10,4700 |
| 1,5805 | 1,6505 | SINGAPUR DOLLAR | 1,4500 | 1,7300 |
| 69,8300 | 72,5700 | INDISCHE RUPIE | 63,5300 | 82,2300 |
| 15,4000 | 16,2000 | MEXIKANISCHER PESO | 14,4800 | 16,4000 |
| 2,5150 | 2,6650 | BRASILIANISCHER REAL | 2,5500 | 2,5960 |

Quelle: Österreichische Volksbanken AG
Diese Kursangaben dienen der Information und stellen keinen Anspruch auf Richtigkeit, Vollständigkeit und Aktualität.

### DEVISEN / VALUTEN

| ANKAUF | VERKAUF | MITTELK | ÄND% | WÄHRUNG | ANKAUF | VERKAUF | MITTELK | ÄND% |
|---|---|---|---|---|---|---|---|---|
| 0,7625 | 0,7683 | 0,7654 | +0,5 | 1 US $ | 0,7575 | 0,7833 | 0,7702 | +0,1 |
| 0,7485 | 0,7576 | 0,7530 | +0,3 | 1 CAN. $ | 0,7430 | 0,7765 | 0,7594 | +0,1 |
| 1,1710 | 1,1792 | 1,1751 | +0,4 | 1 PFUND | 1,1554 | 1,2096 | 1,1819 | +0,2 |
| 81,5129 | 82,3859 | 81,9471 | +0,3 | 100 SFR | 80,3600 | 84,0054 | 82,1423 | +0,3 |
| 13,3583 | 13,4662 | 13,4120 | - | 100 DKR | 13,1308 | 13,6599 | 13,3901 | - |
| 13,2784 | 13,4030 | 13,3404 | +0,9 | 100 NKR | 13,1883 | 13,7504 | 13,4635 | +0,4 |
| 11,8864 | 11,9947 | 11,9403 | +0,4 | 100 SKR | 11,7916 | 12,2390 | 12,0111 | +0,4 |
| 0,7737 | 0,7816 | 0,7776 | +0,5 | 100 YEN | 0,7579 | 0,7921 | 0,7746 | +0,4 |

Quelle: Österreichische Volksbanken AG
Diese Kursangaben dienen der Information und stellen keinen Anspruch auf Richtigkeit, Vollständigkeit und Aktualität.

### EURO-CROSS-RATES

| | US $ | PFUND | YEN | SFR | AUSTRAL $ | CAN $ | DKR | NKR | SKR |
|---|---|---|---|---|---|---|---|---|---|
| € | 1,3040 | 0,8518 | 128,9200 | 1,2200 | 1,2449 | 1,3234 | 7,4558 | 7,4860 | 8,3765 |
| € VT | 1,3023 | 0,8510 | 128,4600 | 1,2168 | 1,2503 | 1,3244 | 7,4543 | 7,4540 | 8,3591 |
| +/- % | +0,13 | +0,09 | +0,36 | +0,26 | -0,43 | -0,08 | +0,02 | +0,43 | +0,21 |

| | CKR | PLN | HUF | HRK | RUB | CNY | IDR | MYR | PHP | THB |
|---|---|---|---|---|---|---|---|---|---|---|
| € | 25,7620 | 4,1304 | 297,6500 | 7,6125 | 40,6010 | 8,0879 | 12677,6396 | 3,9595 | 53,6880 | 37,8680 |
| € VT | 25,7270 | 4,1283 | 297,7500 | 7,6104 | 40,7450 | 8,0786 | 12693,6797 | 3,9818 | 53,7870 | 38,0660 |
| +/- % | +0,14 | +0,05 | -0,03 | +0,03 | -0,35 | +0,12 | -0,13 | -0,56 | -0,18 | -0,52 |

### ROHSTOFFE / TERMINMÄRKTE

**GSCI** 633,37 -0,07%

**DJ UBS** 134,95 +0,34%

**DBLCI** 531,45 +0,15%

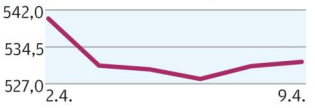


**RICI** 3605,92 +0,56%

| | | KURS | ZULETZT | ÄND.% | | | KURS | ZULETZT | ÄND.% |
|---|---|---|---|---|---|---|---|---|---|
| **ENERGIE** | | | | | | | | | |
| BRENT | USD/Barrel | 104,69 | 109,06 | -4,01 | ERDGAS | USD/MMBtu | 4,04 | 4,09 | -1,10 |
| WTI | USD/Barrel | 93,35 | 93,50 | -0,16 | US-BENZIN | USD/Gallon | 2,92 | 2,92 | -0,06 |
| **METALLE** | | | | | | | | | |
| ALUMINIUM | USD/t | 1858,00 | 1865,00 | -0,38 | GOLDBARREN | EUR/kg | 38950,00 | 39150,00 | -0,51 |
| KUPFER | USD/t | 7485,00 | 7457,00 | 0,38 | GOLD | USD/Feinunze | 1577,25 | 1575,00 | 0,14 |
| BLEI | USD/t | 2049,00 | 2037,00 | 0,59 | SILBER | USD/Feinunze | 27,25 | 27,27 | -0,07 |
| NICKEL | USD/t | 16068,00 | 16133,00 | -0,40 | PLATIN | USD/Feinunze | 1544,00 | 1538,00 | 0,39 |
| ZINK | USD/t | 1877,00 | 1861,00 | 0,86 | PALLADIUM | USD/Feinunze | 734,00 | 731,00 | 0,41 |
| **GETREIDE** | | | | | | | | | |
| WEIZEN | US-Cents/bushel | 706,00 | 711,50 | -0,77 | SOJAÖL | US-Cent/lb | 49,55 | 49,52 | 0,06 |
| MAIS | US-Cents/bushel | 640,75 | 633,50 | 1,14 | HAFER | US-Cent/bushel | 369,50 | 363,25 | 1,72 |
| SOJABOHNEN | US-Cents/bushel | 1382,50 | 1376,50 | 0,44 | REIS | USD/cwt | 15,63 | 15,56 | 0,42 |
| SOJAMEHL | USD/short ton | 393,50 | 393,00 | 0,13 | MILCH | USD/cwt | 17,60 | 17,66 | -0,34 |
| **SOFTS** | | | | | | | | | |
| KAFFEE ARABICA | USD/lb | 1,40 | 1,39 | 0,43 | BAUHOLZ | USD/bf | 382,90 | 375,30 | 2,03 |
| KAKAO | USD/t | 2189,50 | 2179,50 | 0,46 | BAUMWOLLE | US-Cents/lb | 85,21 | 85,27 | -0,07 |
| ZUCKER | US-Cent/lb | 17,64 | 17,69 | -0,28 | ZELLSTOFF | USD/t | 927,00 | - | - |
| ORANGENSAFT | US-Cent/lb | 131,00 | 133,00 | - | ETHANOL | US-Cent/Gallon | 2,50 | 2,46 | 1,62 |
| **LIVE STOCK** | | | | | | | | | |
| MASTRIND | US-Cent/lb | 142,85 | 142,98 | -0,09 | LEBENDRIND | US-Cent/lb | 126,70 | 126,47 | 0,18 |
| MAGER SCHWEIN | US-Cent/lb | 80,58 | 80,70 | -0,15 | | | | | |

Börse Live.
Täglich zehn Marktberichte aus Wien sowie von den internationales Börsen.
Aktuelle Börsenachrichten unter wirtschaftsblatt.at/boerse
WirtschaftsBlatt

### ENERGIEPREISE ÖSTERREICH

| PREIS PRO LITER € | REGION OST Min. | REGION OST Max. | REGION SÜD Min. | REGION SÜD Max. | REGION WEST Min. | REGION WEST Max. |
|---|---|---|---|---|---|---|
| NORMALBENZIN | 1,339 | 1,599 | 1,359 | 1,599 | 1,348 | 1,599 |
| SUPER | 1,329 | 1,599 | 1,339 | 1,599 | 1,339 | 1,599 |
| SUPER PLUS | 1,381 | 1,794 | 1,433 | 1,794 | 1,459 | 1,794 |
| DIESEL | 1,284 | 1,579 | 1,279 | 1,579 | 1,278 | 1,579 |
| HEIZÖL EXTRA LEICHT (Tankstellenpreis) | 1,069 | 1,079 | 1,069 | 1,079 | 1,069 | 1,079 |

Region Ost: Wien, Burgenland Nord, Oberösterreich, Niederösterreich; Region Süd: Tirol Ost, Kärnten, Steiermark, Burgenland Süd; Region West: Vorarlberg, Tirol Nord, Salzburg

### MÜNZEN

| SORTE | ANKAUF | VERKAUF | MITTEL | ÄNDERUNG |
|---|---|---|---|---|
| PHILH. 1 UNZE | 1218,0000 | 1252,0000 | 1235,0000 | -0,40320 |
| PHILH. 1/2 UNZE | 617,0000 | 643,0000 | 630,0000 | -0,31650 |
| PHILH. 1/4 UNZE | 309,0000 | 329,0000 | 319,0000 | -0,31250 |
| PHILH. 1/10 UNZE | 128,0000 | 140,0000 | 134,0000 | - |
| DUKATEN EINFACH | 131,5000 | 139,5000 | 135,5000 | -0,36760 |
| DUKATEN VIERFACH | 528,0000 | 556,0000 | 542,0000 | -0,73260 |
| 10 ÖSTERR. KRONEN | 115,5000 | 125,5000 | 120,5000 | -0,41320 |
| 20 ÖSTERR. KRONEN | 231,0000 | 247,0000 | 239,0000 | -0,41670 |
| 100 ÖSTERR. KRONEN | 1155,0000 | 1205,0000 | 1180,0000 | -0,42190 |
| 4 ÖST. GULDEN | 111,5000 | 121,5000 | 116,5000 | -0,42740 |
| 8 ÖST. GULDEN | 219,0000 | 235,0000 | 227,0000 | -0,43860 |
| MARIA THER. NO | 13,5000 | 19,5000 | 16,5000 | - |
| MARIA THER. PP | 13,5000 | 24,5000 | 19,0000 | - |
| KRUGER RAND | 1207,0000 | 1257,0000 | 1232,0000 | -0,40420 |
| 1 MAPLE LEAF | 1207,0000 | 1257,0000 | 1232,0000 | -0,40420 |
| 1/2 MAPLE LEAF | 612,0000 | 652,0000 | 632,0000 | -0,31550 |
| 1/4 MAPLE LEAF | 303,0000 | 333,0000 | 318,0000 | -0,31350 |
| 1/10 MAPLE LEAF | 123,0000 | 143,0000 | 133,0000 | - |
| 1 AMER. EAGLE | 1207,0000 | 1257,0000 | 1232,0000 | -0,40420 |
| 1/2 AMER. EAGLE | 612,0000 | 652,0000 | 632,0000 | -0,31550 |
| 1/4 AMER. EAGLE | 303,0000 | 333,0000 | 318,0000 | -0,31350 |
| 1/10 AMER. EAGLE | 123,0000 | 143,0000 | 133,0000 | - |
| 1 AUSTR. KÄNGURUH | 1207,0000 | 1257,0000 | 1232,0000 | -0,40420 |
| 1/2 AUSTR. KÄNGURUH | 612,0000 | 652,0000 | 632,0000 | -0,31550 |
| 1/4 AUSTR. KÄNGURUH | 303,0000 | 333,0000 | 318,0000 | -0,31350 |
| 1/10 AUSTR. KÄNGURUH | 123,0000 | 143,0000 | 133,0000 | - |
| 1 BRITANNIA | 1207,0000 | 1257,0000 | 1232,0000 | -0,40420 |
| 1/2 BRITANNIA | 612,0000 | 652,0000 | 632,0000 | -0,31550 |

### SEKUNDÄRMARKT-RENDITE

8.4.13

| TITEL | RENDITE |
|---|---|
| EMITTENTEN GESAMT | 0,8910 |
| BUND | 0,8790 |

### €-GELDMARKT

| GELDMARKTSÄTZE | EURIBOR INTERBANK |
|---|---|
| TAGGELD | 0,0820 |
| 1 MONAT | 0,1190 |
| 3 MONATE | 0,2110 |
| 6 MONATE | 0,3280 |
| 12 MONATE | 0,5360 |